

新規ご入会の会員様向け

hacomono初期設定のお願い

※クラススタートまでに必ず行ってください。

手順	実施事項（赤字は必須）
1	★hacomono新規会員登録
2	★プラン契約
3	家族の追加登録（必要な場合）

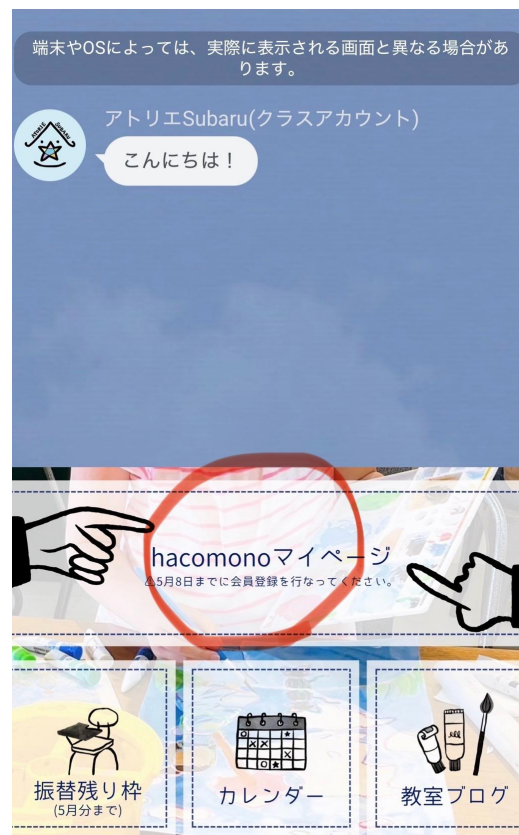
★お手元に銀行口座登録情報のご用意をお願いします。

1.hacomono新規会員登録

1.hacomono新規会員登録

①アトリエSubaruの公式
ライン教室会員様向けアカウ
ントから、『hacomonoマイ
ページ』をタップ。

※無料体験予約時にアカウ
ントを作成いただいた方は、
ログインを行ってください。



②右のページに移動する。次
に、左上の『入会する』をタッ
プ。



1.hacomono新規会員登録

③ 受講者ご本人(こどもクラスの場合はお子さま)の個人情報を入力してください。

※きょうだいやご家族で通われている方は、後に追加でご登録いただきます。

『5. 家族の追加登録』をご参照ください。

④全ての入力が終わったら、『会員登録して次へ』をタップ。

アトリエ  Subaru

三

お客さま情報入力

契約情報

支払い方法

確認

会員登録済の方は [ログイン](#) してください

ご利用には会員登録が必須となっております。「無料体験レッスン」へのご参加も WEB アカウント登録が必要となります。

ログインIDとなるメールアドレスとパスワードを入力してください。

氏名 必須

素晴

太郎

氏名(カナ)

スバル

タロウ

〒114-8501

泉大津市

東雲町6-19

ビル・マンション名などがある場合

メールアドレス 必須

a.subaru.jp@gmail.com

・ docomo、SoftBank、au のメールをご利用の方へ

パスワード 必須

●●●●●●●●



配信希望

☒ キャンペーン・お知らせ等の情報をメールで受け取る

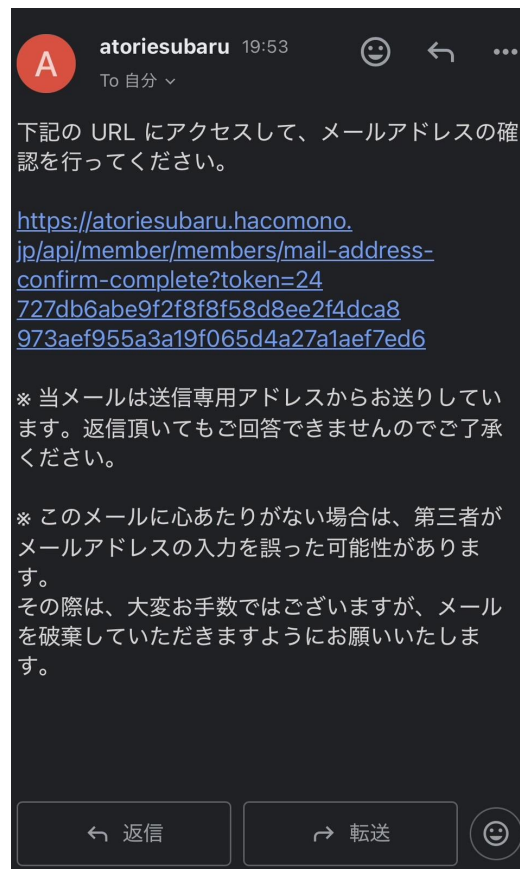
下記規約に同意の上、【会員登録】ボタンを押してください。

☒ [利用規約](#)に同意する

会員登録して次へ

1.hacomono新規会員登録

⑤入力したメールアドレス宛に確認のメールが送信されます。届いたメールのURLをタップして、メールアドレスの承認を完了させてください。

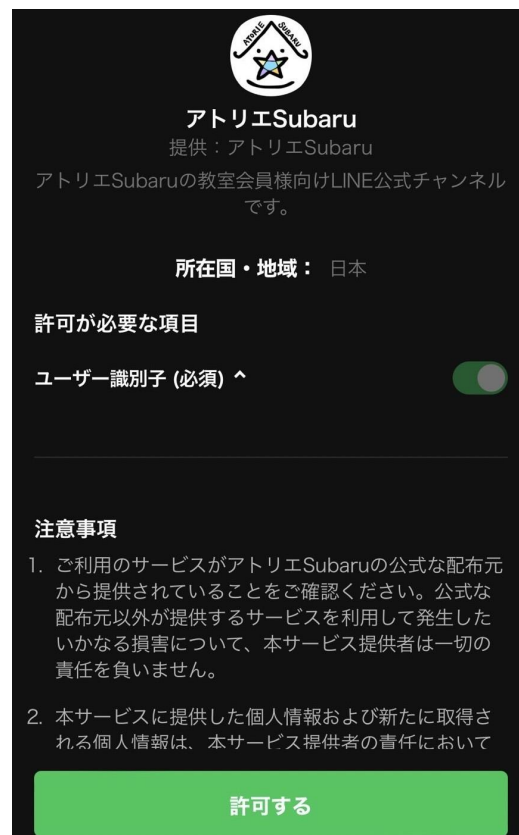


⑥次に、マイページの中にある『LINEアカウントを連携』をタップ。



1.hacomono新規会員登録

⑦『許可する』をタップし、
LINEアカウントと連携を完了
させてください。



⑧これで、いつでもアトリエ
Subaruの教室会員様向け公
式ラインアカウントから
hacomonoのマイページにロ
グインする事ができるよう
になりました。



2.プラン契約

2.プラン契約

①hacomonoマイページから『プランを契約する』をタップ。

②通われている店舗とプランを間違えないように選択してください。

【重要】こどもクラスの方で、きょうだいで通われている方はこの時に『きょうだい割引プラン』を必ず選択してください。



2.プラン契約

③各自、毎月の固定となるクラス番号を月2回コースの方は2つ、月3回コースの方は3つお選びください。今後、固定となるクラスとして自動で登録されます。
(初月をお振替されたい場合は後で振替の手続きを行ってください。)

④クラスのスタート日を選択してください。



13:30 - 15:30 残り17枠
小学生クラス⑥
アトリエSubaru 泉大津教室
こどもクラス
5月3日より受講可能

13:30 - 15:30 残り18枠
小学生クラス⑧
アトリエSubaru 泉大津教室
こどもクラス
4月12日より受講可能

13:30 - 15:30 残り18枠
小学生クラス⑨
アトリエSubaru 泉大津教室
こどもクラス
4月19日より受講可能

ホーム 予約 会員証 予定管理 マイページ

最短の受講可能日
2025年04月24日(木)

< 2025年5月 >

日	月	火	水	木	金	土
27	28	29	30	1	2	3
4	5	6	7	8	9	10
11	12	13	14	15	16	17
18	19	20	21	22	23	24
25	26	27	28	29	30	31

次へ
戻る

2.プラン契約

⑤【重要】『新しく口座を登録する』をタップして毎月引き落としとなる銀行口座の登録を行ってください。

アトリエ Subaru 太郎

支払方法の確認

契約情報 支払い方法 確認

契約者
素晴 太郎 (男性 7歳)

登録済み口座

登録されている口座がありません

新しく口座を登録する

次へ

戻る

ホーム 予約 会員証 予定管理 マイページ

⑥【重要】契約スタート月、クラス番号、所属店舗、初回の請求金額が正しいかのご確認をお願いいたします。最後に利用規約をご確認いただき問題が無ければ『プランを契約する』をタップ。こちらでプラン契約の完了です。

所属店舗
アトリエSubaru 泉大津教室

購入明細

項目	金額 (税込)
小学生クラス 月2回コース 初年会費 (2025年11月) x 1	¥6,600
小学生クラス 月2回コース 月会費 (2025年12月) x 1	¥6,600
入会金 x 1	¥7,700
合計	¥20,900
(10% 対象)	¥20,900
(10% 内消費税)	¥1,900

次月以降のお支払い予定

項目	金額 (税込)
小学生クラス 月2回コース 月会費	¥6,600

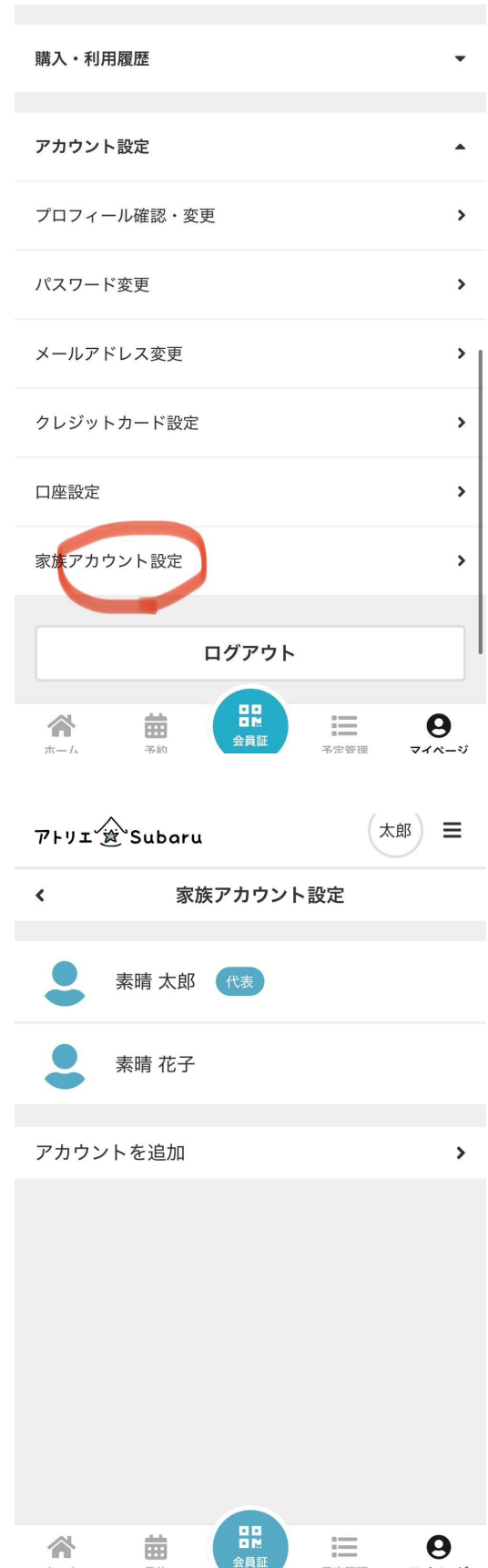
ホーム 予約 会員証 予定管理 マイページ

5. 家族アカウント追加設定 (必要な場合)



5. 家族アカウント追加設定（必要な場合）

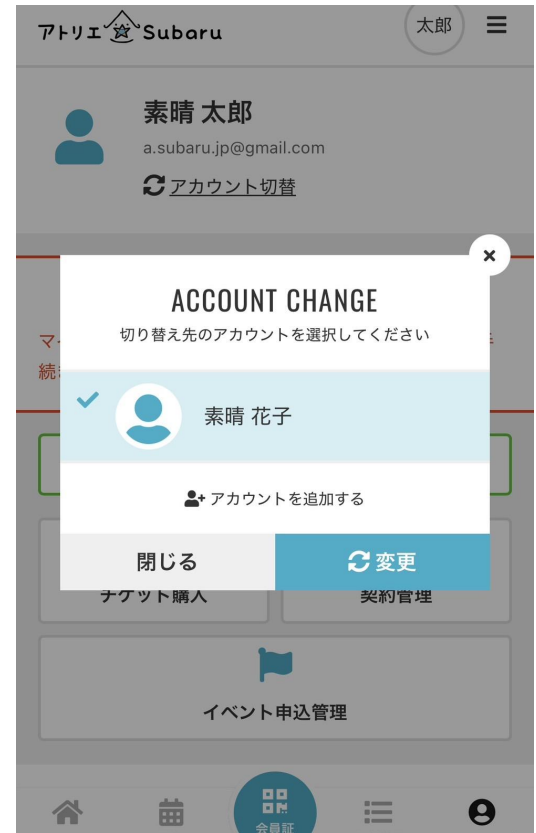
①ご家族で複数名通っている方は家族アカウントの追加設定を行ってください。『マイページ』から『アカウント設定』をタップし、『家族アカウントの追加』をタップ。

②アカウントを追加をタップし、追加されたい方の情報を入力して追加設定を完了させます。



5. 家族アカウント追加設定（必要な場合）

③マイページに戻り、新しく追加した家族アカウントへ切り替えを行います。
最初に登録した方（代表アカウント）の名前の下にある『 アカウント切替』をタップ。
追加した家族の名前をタップし、『 変更』をタップ。



④新しく追加した家族アカウントに切り替わっているかを確認し、『2.プラン契約』と同様に新しい家族アカウントのプラン契約を行ってください。
※こどもクラスの方で、きょうだいで通われている方はこの時に『きょうだい割引プラン』を必ず選択してください。

